



# ANLEGG OG INDUSTRI **2020**

[www.norgesdekk.no](http://www.norgesdekk.no)





Norgesdekk er importør og grossist av dekk og felger. Med kjente merkevarer innenfor de forskjellige prissegmenter, inntar vi rollen som en av landets ledende aktører innen både dekk og felg.

Vi ønsker å se at våre medarbeidere har optimal produktkunnskap, samtidig som vi er svært opptatt av å kunne levere raskt og effektivt til våre kunder. Dette betyr at våre samarbeidspartnere slipper å ligge med store lager, og dermed kan få rask leveranse fra et av våre lager i Norge.

#### NORGESDEKK NARVIK

Avdeling Narvik er vår nyeste og vår lengst nord. Den åpnet 13 august 2018 og er Norgesdekk sin 7. avdeling. Med sine 2650m<sup>2</sup> så blir det vårt største lager i forhold til kundemasse og folketall den er tenkt å betjene. Lageret ligger et steinkast fra Narvik sentrum og nær den nye brua og vil da være strategisk plassert i forhold til distribusjon av varer nordover.



NORGESDEKK AS, avd Bergen  
Nordre Toppe 6  
5878 Bergen  
Tlf. 55 39 16 50  
bergen@norgesdekk.no

NORGESDEKK AS, avd Kristiansand  
Stemmane 6  
4636 Kristiansand  
Tlf. 38 53 12 40 | 38 10 71 71  
kristiansand@norgesdekk.no

NORGESDEKK AS, avd Oslo  
Landskaugveien 54  
1914 Ytre Enebakk  
Tlf. 22 07 28 30 | 64 83 14 00  
oslo@norgesdekk.no

NORGESDEKK AS, avd Narvik  
Ornesveien 5  
8517 Narvik  
Tlf. 76 95 53 00  
narvik@norgesdekk.no

NORGESDEKK AS, avd Jæren  
Jærvn. 338  
4322 Sandnes  
Tlf. 51 78 68 60  
post@norgesdekk.no

NORGESDEKK AS, avd Tønsberg  
Andebu. 80  
3170 Sem  
Tlf. 33 31 33 33  
tonsberg@norgesdekk.no

NORGESDEKK AS, avd Trondheim  
Øybergveien 133  
7224 Melhus  
Tlf. 72 87 11 00  
trondheim@norgesdekk.no

#### SALGS, GARANTI- OG RETURBETINGELSER

Vi forbeholder oss retten til å endre priser uten foregående varsel. Alle ordrer vil bli fakturert med gjeldende pris på leveringsdato. Vi tar forbehold om feiltrykk i denne produktliste. Ved for sen betaling beregnes moranter etter den til enhver tid gjeldende sats. Norgesdekk (ND) har eiendomsrett til alle varer levert av ND frem til fullstendig betaling (inkl. evt. renter) er betalt.

Ordrer under 3000,- netto, belastes med gebyr, kr. 125,-.

Hvis kunde mottar varer med skader påvirket av ytre omstendigheter/transport, feil antall eller mangler, plikter han å anføre dette på fraktbrev og få transportørens signatur, for så å straks og senest innen 7 dager melde dette til ND. Uten dette kan ikke ND rette opp i slike tilfeller.

#### Returbetingelser

Det er ikke returrett på noen varer med mindre dette er avtalt med ND. Retur av standard varer belastes med et gebyr på 10% returagebyr i tillegg til faktisk frakt. Spesialbestilte (ikke lagerstandard) varer tas ikke i retur. Varer som har vært montert, brukt, ikke er i original emballasje eller er utgått tas ikke i retur. Det samme gjelder varer på spesielle kampanjer eller sell off. Varer som er kjøpt for mer enn 12 mnd. siden, tas ikke i retur. Alle varer som blir returnert i henhold til avtale skal ha kopi av faktura fra ND med, sammen med referanse på hvilken person i ND som har godkjent retur. ND betaler ikke returfrakt.

#### Garantibestemmelser

ND gir 2 års reklamasjonsrett for fabrikasjonsfeil på alle felger og dekk, regnet fra salgsdato. Eventuelle

reklamasjoner meldes til din selger i ND, på ND sitt reklamasjonsskjema. Dette skal gjøres straks problem er oppdaget. Uten at reklamasjonsskjema er korrekt utfyllt og innsendt, sammen med kjøpskvittering/faktura vil ikke reklamasjonsbehandling skje. Bilder av dekk eller felg skal vise skade/problem. Og på dekk, produksjons uke og år, samt produksjonsnummer. På felg skal også baksiden av felg gjøres ren slik at info som står på felgens innside kan leses på bilde. Fraktkostnader ved en evt. innsendelse av produkt som ikke blir godkjent som garantisak, må dekkes fullt ut av kunde. Ingen produkter skal sendes inn til ND uten avtale om det, kun bilder og reklamasjonsskjema i første omgang.

# **INNHold**

## **ANLEGG OG INDUSTRI 2020**

### **Anlegg - Industri - Truck**

Dynamaxx.....	Side	4-5
Michelin.....	Side	6-7
Apollo.....	Side	8-11
Dunlop.....	Side	12-13
Duro.....	Side	14-15
Starmaxx Truckdekk.....	Side	16
Michelin Truckdekk.....	Side	17
Trelleborg.....	Side	18-21

### **Teknisk Data**

Symbolmerkinger - Li/Si - Kodemerkinger.....	Side	22-23
--	------	-------



# Dynamaxx Anleggsdekk



## Winter Grip+



DEKKSTØRRELSER:

10 R 16.5 110A2  
12.5/80 R 18 143A8  
19.5L R 24 164A8  
14.00 R 24 E2/L2\*  
17.5 R 25 E2/L2\*\*  
20.5 R 25 E2/L2\*\*  
23.5 R 25 E2/L2\*\*  
26.5 R 25 E2/L2\*\*  
29.5 R 25 E2/L2\*\*



## Omni Grip+



DEKKSTØRRELSER:

17.5 R 25 E3/L3\*\*  
20.5 R 25 E3/L3\*\*  
23.5 R 25 E3/L3\*\*  
26.5 R 25 E3/L3\*\*  
29.5 R 25 E3/L3\*\*



## All Grip+



DEKKSTØRRELSER:

17.5 R 25 E3/L3\*\*  
20.5 R 25 E3/L3\*\*  
23.5 R 25 E3/L3\*\*  
26.5 R 25 E3/L3\*\*  
29.5 R 25 E3/L3\*\*



## Hauler Grip



DEKKSTØRRELSER:

23.5 R 25 E4/G4/L4\*\*  
26.5 R 25 E4/L4\*\*  
29.5 R 25 E4/L4\*\*



## Lug Trac



DEKKSTØRRELSER:

17.5 R 25 L5\*\*  
20.5 R 25 L5\*\*  
23.5 R 25 L5\*\*  
26.5 R 25 L5\*\*  
29.5 R 29 L5\*\*




## HSS Road+



DEKKSTØRRELSER:

385/95 R 24 170F  
385/95 R 25 170F  
445/95 R 25 174F




***Dynamaxx Winter Grip+***

***E2 / L2\*\****

*Agressivt vinter mønster*

*Nå også til Bobcat og  
teleskop trucker*





## **XAD65**



DEKKSTØRRELSER:

650/65 R 25 E3T\*\*

750/65 R 25 E3T\*\*

775/65 R 29 E3T\*\*

875/65 R 29 E3T\*\*



## **X Super Terrain**



DEKKSTØRRELSER:

23,5 R 25 E4\*\*

26,5 R 25 E4\*\*

29,5 R 25 E4\*\*



## **XHA2**



DEKKSTØRRELSER:

20,5 R 25 L3\*

23,5 R 25 L3\*

26,5 R 25 L3\*\*

29,5 R 25 L3\*

875/65 R 29 L3\*



## **Xtra Load Grip**



DEKKSTØRRELSER:

18,0 R 33 E4\*\*\*

24,0 R 35 E4\*\*\*



## **Xtra Load Protect**



DEKKSTØRRELSER:

18,0 R 33 E4\*\*\*

24,0 R 35 E4\*\*\*



## **Xtra Load Defend**



DEKKSTØRRELSER:

23,5 R 25 E4\*\*

26,5 R 25 E4\*\*

29,5 R 25 E4\*\*

750/65 R 25 E4\*\*

875/65 R 29 E4\*\*

# Michelin Anleggsdekk



## **XLD D2**



### DEKKSTØRRELSER:

17,5 R 25 L5\*  
20,5 R 25 L5\*  
23,5 R 25 L5\*  
26,5 R 25 L5\*  
29,5 R 25 L5\*  
29,5 R 29 L5\*  
35/65 R 33 L5\*\*  
45/65 R 39 L5\*\*  
45/65 R 45 L5\*\*



## **X Snowplus**



### DEKKSTØRRELSER:

14,0 R 24 L2  
17,5 R 25 L2\*  
20,5 R 25 L2\*  
23,5 R 25 L2\*



## **X Snowplus**



### DEKKSTØRRELSER:

445/95 R 24 E2  
385/95 R 25 E2  
445/95 R 25 E2



## **XLD 65-serie**



### DEKKSTØRRELSER:

550/65 R 25 L3\*  
600/65 R 25 L3\*  
650/65 R 25 L3\*  
750/65 R 25 L3\*  
800/65 R 29 L3




## **XTXL**



### DEKKSTØRRELSER:

26,5 R 25 L4\*\*\*  
29,5 R 25 L4\*\*\*  
35/65 R 33 L4\*\*\*



**MICHELIN**

# Apollo Industridekk



## AIT426



DEKKSTØRRELSER:

10,5/80 - 18 Pr.10  
12,5/80 - 18 Pr.12  
16,9 - 28 Pr.12



## AIT416



DEKKSTØRRELSER:

16,9 - 24 Pr.12  
18,4 - 24 Pr.12  
18,4 - 26 Pr.12



## ARC317



DEKKSTØRRELSE:

23,1 - 26 Pr.12



## ASR614



DEKKSTØRRELSER:

10 - 16,5 Pr.8  
12 - 16,5 Pr.10



## ASR624



DEKKSTØRRELSER:

10 - 16,5 Pr.10  
12 - 16,5 Pr.12



## FX525



DEKKSTØRRELSER:

15,5/80 - 24 Pr.12 157A8  
400/80 - 24 Pr.16 156B  
400/80 - 24 Pr.20 162B





## AWE713



### DEKKSTØRRELSER:

8,25 - 20	Pr.14
9,00 - 20	Pr.14
10,00 - 20	Pr.16
11,00 - 20	Pr.18



## AMP918



### DEKKSTØRRELSER:

12,5 - 18	Pr.10 131D
12,5 - 18	Pr.12 134D
12,5 - 20	Pr.10 132D
12,5 - 20	Pr.12 135D
14,5 - 20	Pr.12 139D
400/70 - 20	Pr.14 148D



## AMP928



### DEKKSTØRRELSER:

405/70 - 20	Pr.14 149B
405/70 - 20	Pr.16 152B
405/70 - 24	Pr.14 152B

## ASR624

Tyre especially designed for skidsteer loaders.



# apollo

# Apollo Industridekk



**AWE733**



DEKKSTØRRELSER:

600/50 - 22,5 Pr.24 173A8



**ASR604**



DEKKSTØRRELSER:

23x8.50 - 12 Pr.10 121A2  
10 - 16.5 Pr.8 130A2  
12 - 16.5 Pr.10 141A2  
33x15.5 - 16.5 Pr.12 148A2



**AMP938**



DEKKSTØRRELSE:

480/65 - 19.5 Pr.16 162A8/B  
480/65 - 22.5 Pr.16 164A8/B



**IND3 Harbor pro**

DEKKSTØRRELSER:

18.00 - 25 Pr.40 207A5



**IND4 Harbor pro**

DEKKSTØRRELSER:

18.00 - 25 Pr.40 207A5



**IND5 Harbor pro**

DEKKSTØRRELSER:

18.00 - 25 Pr.40 207A5



**AWL812**



DEKKSTØRRELSER:

15.5 - 25 Pr.12 156A8



**Terra BHL**



DEKKSTØRRELSER:

19.5 L 24 Pr.12 151A8/B  
16.9 - 28 Pr.12 152A8/B



**Terra LS L5S**



DEKKSTØRRELSER:

17.5 - 25 Pr.28 188A2



**Terra L3**



DEKKSTØRRELSER:

17.5 - 25 Pr.20 181A2  
20.5 - 25 Pr.20 186A2  
23.5 - 25 Pr.24 196A2



**Terra L4**



DEKKSTØRRELSER:

17.5 - 24 Pr.16 177A2

**apollo**

# Dunlop Industridekk



## SP-T9 MPT



### DEKKSTØRRELSER:

335/80 R 20 139J 153A2 TL  
 335/80 R 20 149K TL  
 365/80 R 20 152K 168A2 TL  
 405/70 R 20 152J 168A2 TL  
 405/70 R 24 152J 168A2 TL  
 455/70 R 24 154G 174A2 TL

For alle terreng lastebiler og unimoger. Brukes til jord, sand, vei og kabelegging



## SP-PG7 MPT



### DEKKSTØRRELSER:

15,5/55 R 18 134E Pr.14 TL  
 15,5/55 R 18 138E Pr.16 TL

Ikke retningsbestemt, flerfunksjonelt dekk med god trekkraft. Jevn trykkfordeling grunnet radialkonstruksjon og flat slitebane.

Brukes til jord, sand, grus, knust stein, kull og vei.



## SP-PG8 MPT



### DEKKSTØRRELSER:

335/80 R 20 149K TL  
 365/80 R 20 152K TL

Retningsbestemt MPT dekk, hovedsakelig bruk på vei. Spesielt utviklet for offentlige tjenester, utmerket til vinterbruk.



## SP-T9 EM



### DEKKSTØRRELSER:

335/80 R 18 145A2 134B TL  
 365/70 R 18 146A2 135B TL  
 405/70 R 18 153A2 141B TL  
 335/80 R 20 147A2 136B TL  
 365/80 R 20 153A2 141B TL  
 405/70 R 20 155A2 143B TL  
 455/70 R 20 162A2 150B TL  
 405/70 R 24 158A2 146B TL  
 455/70 R 24 165A2 154B TL

Industridekk for anleggsmaskiner. Brukes til leire, grus, sand og vei.



## PG21RC EM



### DEKKSTØRRELSE:

11,00 R 20 165A2 157A3 TT

Spesialdekk for valser. Slitebanemateriale uten feste.



## ER50



### DEKKSTØRRELSER:

445/95 R 25 177E  
 445/95 R 25 174F

**SP-T9**



**DUNLOP**  
FOREVER FORWARD

# Duro Truckdekk - Luft



## HF-282



**DURO**

### DEKKSTØRRELSER:

5,00 - 8  
6,00 - 9  
7.50 - 10  
7.00 - 15

Økonomidekket  
Anbefales for lettere bruk



## HF-283



**DURO**

### DEKKSTØRRELSER:

18x7 - 8  
6.00 - 9  
21x8 - 9  
6.50 - 10  
7.50 - 10  
7.00 - 12  
7.00 - 15  
8.15 - 15  
8.25 - 15  
250 - 15  
300 - 15

Duro Truckdekk blir produsert i Taiwan hos Hwa Fong Rubber IND. Co., LTD. Duro Stammer fra navnet Durable, som på norsk betyr Holdbar, som igjen betyr sterkt, slitesterkt og holdbart. Dette gjenspeiler Hwa Fongs forretningsprinsipp med de fire bokstavene; **D**ependable, **U**tility, **R**apid, **O**utstanding

### DURO HF-282

Duro's rimeligste truckdekk, anbefales litt lettere og sporadisk bruk.

### DURO HF-283

Duro's beste og solide truckdekk, blir produsert i de mest solgte dimensjoner. HF-283 er blitt et av våre mest solgte trucksdekk. Har blitt montert og solgt i en årekke av Røwdehjul, og kan dermed absolutt anbefales.

 **DURO**



## HF-701



**DURO**

DEKKSTØRRELSER:

10 - 16.5 Pr.6  
12 - 16.5 Pr.10



## HF-702



**DURO**

DEKKSTØRRELSER:

5.70 - 12 Pr.6  
23x8.5 - 12 Pr.6  
12 - 16.5 Pr.18



# Starmaxx Truckdekk - Luft



## SM-F20



### DEKKSTØRRELSER:

4,00 - 8  
5,00 - 8  
18x7 - 8  
6,00 - 9  
21x8 - 10  
6,50 - 10  
7,50 - 10  
23x9 - 10  
7,00 - 12  
23x10 - 12  
27x10 - 12  
23x5 - 13  
8,15 - 15  
8,25 - 15

Økonomidekket  
Anbefales for lettere bruk



## SM-F30



### DEKKSTØRRELSER:

23 - 5 (13)  
4.00 - 8  
5.00 - 8  
16x6 - 8  
18x7 - 8  
6.00 - 9  
21x8 - 9  
6.50 - 10  
23x9 - 10  
7.00 - 12  
27x10 - 12  
7.50 - 15  
8.15 - 15  
250 - 15  
300 - 15

\*høy trekk kraft



## SM-F40



### DEKKSTØRRELSER:

6,00 - 9  
6,50 - 10  
7,00 - 12  
23x10 - 12  
8,15 - 15  
8,25 - 15

\*høy trekk kraft  
\*forsterket BEAD

# starmaxx®





# Michelin Truckdekk - Luft



## XZR RADIAL



### DEKKSTØRRELSER:

6,00 R 9	121A5
6,50 R 10	128A5
7,00 R 12	136A5



## XZM RADIAL



### DEKKSTØRRELSER:

5,00 R 8	115A5
150/75 R 8	113A5
180/70 R 8	125A5
6,00 R 9	121A5
200 75 R 9	135A5
6,50 R 10	128A5
225/75 R 10	142A5
7,00 R 12	136A5
250/60 R 12	145A5
250/75 R 12	152A5
7,00 R 15	143A5
7,50 R 15	146A5
8,25 R 15	153A8
225/75 R 15	149A5
250/70 R 15	153A5
315/70 R 15	165A5
355 65 R 15	170A5
9,00 R 20	160A5
10,00 R 20	166A5
11,00 R 20	169A5
12,00 R 20	176A5
12,00 R 24	178A5

## MICHELIN XZM DEKK FOR TRUCKER OPP TIL 16 TONN

- REDUSERTE DRIFTSKOSTNADER
- PRODUKTIVITETSGEVINSTER OG FORBEDRET SIKKERHET
- BEDRE KOMFORT

Driftskostnaden for en truck minker betydelig med et MICHELIN XZM radial dekk som har minst dobbelt så lang levetid enn premium luft dekk under samme driftsforhold.

MICHELIN XZM vil alltid beholde samme LONG LIFE ADVANTAGE uavhengig av hvilke typer overflate den opererer på.

Energiforbruket reduseres på grunn av de lavere interne tapene i dekket.

## MICHELIN TBS TUBELESS BEAD SEAL

### - YTELSE TIL ET SLANGELØST DEKK

En innovasjon for slangeløse dekk. Gir mulighet til å monteres et slangeløst dekk på en felg bergnet for bruk av slange.

### - DRIFTSIKKERHET

Ingen punkteringer grunnet slangeproblemer

### - ENKEL MONTERING

Slange og felgbånd erstattes med MICHELIN tubeless bead seal i størrelse som matcher type og størrelse på felg



TBS - Tubeless Bead Seal



# Trelleborg Truck & Industri - Massiv



## ORCA



TRELLEBORG

### DEKKSTØRRELSER:

4.00 - 8	3
5.00 - 8	3
15x4.5 - 8	3
16x6 - 8	4,33
18x7 - 8	4,33
6.00 - 9	4
21x8 - 9	6
140/55 - 9	4
6.50 - 10	5
23x9 - 10	6,5
200/50 - 10	6,5
7.00 - 12	5
23x10 - 12	8
27x10 - 12	8
7.00 - 15	5,5
7.50 - 15	6,5
8,25 - 15	6,5
28x9 - 15	7
250 - 15	7
250 - 15	7,5
300 - 15	8
355/65 - 15	9,75

SISTE KOLONNE VISER PÅKREVD FELGBREDE

## TRELLEBORG ORCA

- \* STANDARD DEKK DESIGNET FOR APPLIKASJONER SOM IKKE ER I KONSTANT BRUK ELLER SOM HAR EN LAVERE BELASTNING
- \* GOD SLITESTYRKE
- \* YTELSE TIL EN KONKURRANSEDYKTIG PRIS

Trelleborg Orca er designet med ett mål: ytelse til konkurransedyktig pris. For applikasjoner som ikke er i konstant bruk eller som har en lavere belastning, viser Orca seg som det mest kostnadseffektive dekket i sin klasse.

Lang kjørelengde, lavt energiforbruk og utmerket kuttmotstand betyr alt at Orca leverer solid ytelse til riktig pris.

Orca dekk fås i de vanligste størrelsene i både LOC og NON LOC.

Tilgjengelige typer:

Standard svart - Designet for både diesel og elektriske Trucker.

NON Marking - For bruk der gulvpleie er viktig. Bestillingsvarer.



# TRELLEBORG

# Trelleborg Truck & Industri - Luft



## TR-900



### DEKKSTØRRELSER:

5.00 R 8	111A5
6.00 R 9	121A5
6.50 R 10	128A5
7.00 R 12	136A5
7.00 R 15	143A5
7.50 R 15	146A5
8.25 R 15	153A5
28x9 R 15	149A5
250 R 15	153A5
300 R 15	165A5
10.00 R 20	166A5
12.00 R 20	176A5
12.00 R 24	178A5
14.00 R 24	193A5
16.00 R 25	200A5

## TRELLEBORG TR-900

- \* PREMIUM GAFFELTRUCKDEKK DESIGNET FOR KREVENDE MILJØER
- \* FORSTERKEDE SIDEVEGGER, OG DERFOR MER MOTSTANDSDYKTIG MOT SIDESKADER
- \* RADIAL STAMME, SOM GIR MULIGHET FOR HØYERE HASTIGHETER.

Trelleborg TR-900 er Trellebogs radial industrielle luftdekk. Trelleborg TR-900 er designet for å tåle dagens krevende anvendelse, og gir bedre stabilitet, trekraft og sikkerhet på grunn av sin forsterkede sideveggkonstruksjon.

Trelleborg TR-900 er ideell for langkjøring

Radial stamme tåler høyere hastighet, og med redusert varmeoppbygging hjelper dette til med å forlenge dekkets levetid.



## T-900



### DEKKSTØRRELSER:

5,00 - 8
18x7 - 8
6,00 - 9
6,50 - 10
23x9 - 10
7,00 - 12
23x10 - 12
27x10 - 12
7,00 - 15
7,50 - 15
8,15 - 15
8,25 - 15
250 - 15
300 - 15
355/65 - 15
7,50 - 16
9,00 - 20
10,00 - 20
11,00 - 20
12,00 - 20
12,00 - 24
14,00 - 24

## TRELLEBORG T-900

- \* PREMIUM GAFFELTRUCKDEKK DESIGNET FOR KREVENDE MILJØER
- \* FORSTERKEDE SIDEVEGGER, OG DERFOR MER MOTSTANDSDYKTIG MOT SIDESKADER
- \* EKSTRA BREDT MØNSTER FOR ØKT STABILITET OG FRIKSJON

Diagonaldekket T-900 er konstruert for bruk under tung belastning på gaffeltrucker og annet industrielt utstyr.

T-900 gir lav investeringskostnad med lang levetid og ekstra sterk motstand mot skader i siden. Dette takket være kraftige forsterkninger, slett slitebane og spesiell gummiblanding

Maksimal stabilitet ved tunge belastninger!

# EMR 1025 winter tire



## EMR 1025



TRELLEBORG

### DEKKSTØRRELSER:

14.00 R 24	153A8
17,5 R 25	176A2/177B
20,5 R 25	193A2/177B
23,5 R 25	201A2/185B



RADIAL CONSTRUCTION



REINFORCED CARCASS



HIGH GRIP ON SNOW



EXCELLENT RIDE COMFORT

## Why choose EMR series?



### MAXIMUM VALUE

Reduced operating cost per hour



### MAXIMUM UPTIME

Increased productivity, higher traction



### INCREASED SAFETY

Reduced uncontrolled braking



### REDUCED IMPACT

Protecting people, protecting assets

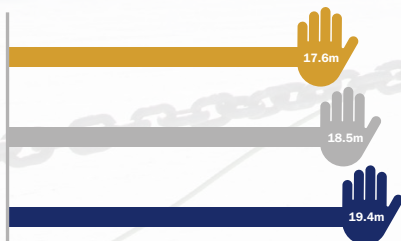
# EMR 1025. High grip, total control.



## Traction test\* (OCSE CODE2\_ADP)



## Brake test\* (ISO 6292:2009)



■ Trelleborg EMR 1025  
 ■ Competitor A  
 ■ Competitor B


# Teknisk data

## SYMBOLMERKINGFORRADIALDEKK

Radial EM dekk bruker en forenklet symbol (stjerne) merking.

Systemet er en indikasjon på minimum anbefalt lufttrykk for dekkenes bæreevne.

	Symbol	Lufftrykk	
		Bar 50 km/t	Bar 10 km/t
Dimensjoner - Smal stamme	*	4,75	5,50
	**	7,00	8,25
	***	7,00	9,50
Dimensjoner - Bred stamme	*	3,75	5,00
	**	5,25	6,50
	***		10,00

Eksempel : 

## BELASTNING SINDEKS LI

LI	KG
140	2500
141	2575
142	2650
143	2725
144	2800
145	2900
146	3000
147	3075
148	3150
149	3250
150	3350
151	3450
152	3550
153	3650
154	3750
155	3875
156	4000
157	4125
158	4250
159	4375
160	4500
161	4625
162	4750
163	4875

LI	KG
164	5000
165	5150
166	5300
167	5450
168	5600
169	5800
170	6000
171	6150
172	6300
173	6500
174	6700
175	6900
176	7100
177	7300
178	7500
179	7750
180	8000
181	8250
182	8500
183	8750
184	9000
185	9250
186	9500
187	9750

LI	KG
188	10000
189	10300
190	10600
191	10900
192	11200
193	11500
194	11800
195	12150
196	12500
197	12850
198	13200
199	13600
200	14000
201	14500
202	15000
203	15500
204	16000
205	16500
206	17000
207	17500
208	18000
209	18500
210	19000
211	19500

LI	KG
212	20000
213	20500
214	21200
215	21800
216	22400
217	23000
218	23600
219	24300
220	25000
221	25750
222	26500
223	27250
224	28000
225	29000
226	30000
227	30750
228	31500
229	32500
230	33500
231	34500
232	35500
233	36500
234	37500
235	38750

LI	KG
236	40000
237	41250
238	42500
239	43750
240	45000
241	46250
242	47500
243	48750
244	50000
245	51000
246	53000
247	54500
248	56000
249	58000
250	60000
251	61500
252	63000
253	65000
254	67000
255	69000
256	71000
257	73000
258	75000
259	77500

LI	KG
260	80000
261	82500
262	85000
263	87500
264	90000
265	92500
266	96000
267	97500
268	100000
269	103000
270	106000
271	109000
272	112000
273	115000
274	118000
275	121000
276	125000
277	128000
278	132500
279	136000

## HASTIGHETSINDEKS SI

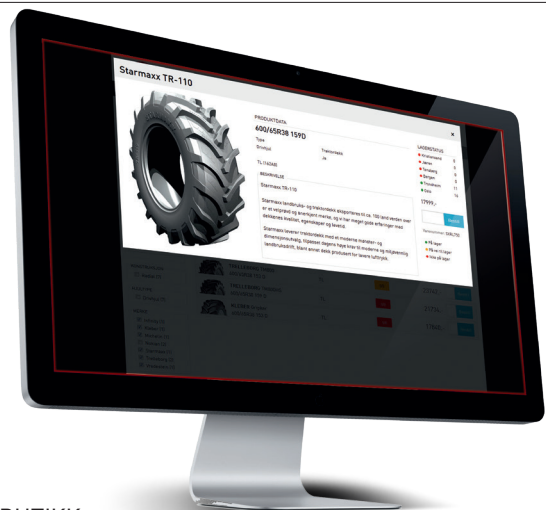
Si	km/t
A1	5
A2	10
A3	15
A4	20
A5	25
A6	30
A7	35
A8	40

Si	km/t
B	50
C	60
D	65
E	70
F	80
G	90
J	100
K	110

Si	km/t
L	120
M	130
N	140
P	150
Q	160
R	170
S	180
T	190

## KODEMERKING FOR ANLEGGSDÉKK

Kode	Bruksområde	Kode	Mønstertype
<b>C</b>	Massekomprimeringsmaskiner (Compactor)	<b>C1</b>	Uten mønster (smooth)
		<b>C2</b>	Mønstret (Grooved)
<b>E</b>	Masseforflytningsmaskiner (Earthmover)	<b>E1</b>	Riflet mønster (Rib)
		<b>E2</b>	Driv møster (Traction)
		<b>E3</b>	Steinmønster (Rock)
		<b>E4</b>	Steinmønster med ca 50% dypere mønster enn standard (Rock Deep Tread)
		<b>E5</b>	Steinmønster - varmebestandig
		<b>E6</b>	Steinmønster med maks varmebestandighet (Rock Maximum HR)
		<b>E7</b>	Terrengdekk (Flotation)
<b>G</b>	Veiøvler (Grader)	<b>G1</b>	Riflet mønster (Rib)
		<b>G2</b>	Driv møster (Traction)
		<b>G3</b>	Steinmønster (Rock)
<b>H</b>	Vei (Highway)		
<b>L</b>	Hjullastere, skogsmaskiner etc (Loader & Dozer)	<b>L2</b>	Driv møster (Traction)
		<b>L3</b>	Steinmønster (Rock)
		<b>L4</b>	Steinmønster med ca 50% dypere mønster enn standard (Rock Deep Tread)
		<b>L5</b>	Steinmønster med ca 150% dypere mønster enn standard (Rock Extra Deep Tread)



SOM KUNDE HOS OSS, HAR DU ALLTID TILGANG TIL VÅR NYE NETTBUTIKK. HOLD DEG OPPDATERT PÅ PRISER OG LAGERBEHOLDNING HOS OSS.

MANGLER DU TILGANG?  
SEND EPOST TIL [b2b@norgesdekk.no](mailto:b2b@norgesdekk.no)

IKKE KUNDE HOS OSS? KONTAKT VÅR SALGSSJEF PR TLF 951 51 052  
ELLER EPOST [alf@norgesdekk.no](mailto:alf@norgesdekk.no)





NORGESDEKK AS, avd Bergen  
Nordre Toppe 6  
5878 Bergen  
Tlf. 55 39 16 50  
bergen@norgesdekk.no

NORGESDEKK AS, avd Jæren  
Jærvn. 338  
4322 Sandnes  
Tlf. 51 78 68 60  
post@norgesdekk.no

NORGESDEKK AS, avd Kristiansand  
Stemmane 6  
4636 Kristiansand  
Tlf. 38 53 12 40 | 38 10 71 71  
kristiansand@norgesdekk.no

NORGESDEKK AS, avd Tønsberg  
Andebuavn. 80  
3170 Sem  
Tlf. 33 31 33 33  
tonsberg@norgesdekk.no

NORGESDEKK AS, avd Oslo  
Landskaugveien 54  
1914 Ytre Enebakk  
Tlf. 22 07 28 30 | 64 83 14 00  
oslo@norgesdekk.no

NORGESDEKK AS, avd Trondheim  
Øybergveien 133  
7224 Melhus  
Tlf. 72 87 11 00  
trondheim@norgesdekk.no

NORGESDEKK AS, avd Narvik  
Ornesveien 5  
8517 Narvik  
Tlf. 76 95 53 00  
narvik@norgesdekk.no